

วิธีปฏิบัติในการเข้าร่วมประชุมผ่านสื่ออิเล็กทรอนิกส์ Inventech Connect

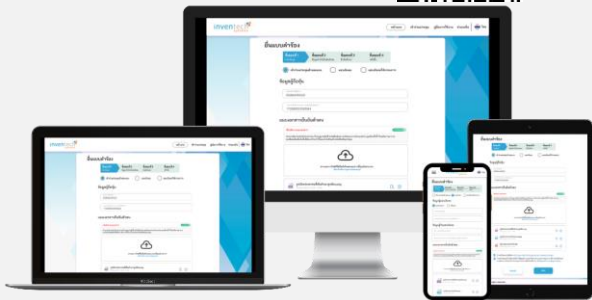
ผู้ถือหุ้นและผู้รับมอบฉันทะที่ประสงค์จะเข้าร่วมประชุมผ่านสื่ออิเล็กทรอนิกส์ด้วยตนเอง สามารถดำเนินการได้ตามขั้นตอนการยื่นแบบคำร้อง เข้าร่วมประชุมผ่านสื่ออิเล็กทรอนิกส์ ดังนี้

ขั้นตอนการยื่นแบบคำร้องเข้าร่วมประชุมผ่านสื่ออิเล็กทรอนิกส์

1. ยื่นแบบคำร้องเข้าร่วมประชุมผ่าน Web browser ให้เข้าไปที่ <https://serv.inventech.co.th/BBGI888196R/#/homepage> หรือสแกน QR Code นี้ เพื่อเข้าสู่ระบบ



และดำเนินการตามขั้นตอนดังกล่าว



**** หากต้องการรวมบัญชีผู้ใช้ให้ทำรายการ ด้วยอีเมลและเบอร์โทรศัพท์เดียวกัน ****

1. คลิกลิงก์ URL หรือสแกน QR Code จากหนังสือเชิญประชุม
2. เลือกประเภทในการยื่นแบบคำร้อง เพื่อทำรายการ 4 ขั้นตอน ดังนี้
 ขั้นตอนที่ 1 กรอกข้อมูล ข้อมูลผู้ถือหุ้น
 ขั้นตอนที่ 2 กรอกข้อมูลสำหรับยืนยันตัวตนผู้ถือหุ้น
 ขั้นตอนที่ 3 ยืนยันตัวตนผ่าน OTP
 ขั้นตอนที่ 4 ทำรายการสำเร็จ ระบบจะแสดงข้อมูลผู้ถือหุ้นอีกครั้ง เพื่อตรวจสอบความถูกต้องของข้อมูล
3. รออีเมลจากเจ้าหน้าที่แจ้งรายละเอียดข้อมูลการประชุมและรหัสผ่านเข้าใช้งาน

2. สำหรับผู้ถือหุ้นที่ประสงค์จะเข้าร่วมประชุมด้วยตนเอง หรือโดยผู้รับมอบฉันทะที่ไม่ใช่กรรมการบริษัทฯ ผ่านสื่ออิเล็กทรอนิกส์ ระบบลงทะเบียนยื่นแบบคำร้องจะเปิดให้ดำเนินการตั้งแต่วันที่ 26 มีนาคม 2568 เวลา 08:30 น. โดยระบบจะปิดการลงทะเบียนวันที่ 4 เมษายน 2568 จนกว่าจะปิดการประชุม

3. ระบบประชุมผ่านสื่ออิเล็กทรอนิกส์จะเปิดให้เข้าระบบได้ในวันที่ 4 เมษายน 2568 เวลา 11:30 น. (ก่อนเปิดประชุม 2 ชั่วโมง) โดยผู้ถือหุ้นหรือผู้รับมอบฉันทะใช้ Username และ Password ที่ได้รับและปฏิบัติตามคู่มือการใช้งานในระบบ

การมอบฉันทะให้กรรมการของบริษัทฯ

หากกรณีผู้ถือหุ้นที่ประสงค์จะมอบฉันทะให้กรรมการของบริษัทฯ สามารถยื่นแบบคำร้องผ่านสื่ออิเล็กทรอนิกส์ได้ตามขั้นตอนที่กำหนด หรือจัดส่งหนังสือมอบฉันทะ พร้อมเอกสารประกอบ มายังบริษัทฯ ทางไปรษณีย์ ตามที่อยู่ข้างล่างนี้ โดยเอกสารจะต้อง มาถึงบริษัทฯ ภายในวันที่ 3 เมษายน 2568 เวลา 17.00 น.

บริษัท บีบีจีไอ จำกัด (มหาชน)

สำนักเลขานุการบริษัท

เลขที่ 2098 อาคารเอ็ม ทาวเวอร์ ชั้น 5 ถนนสุขุมวิท แขวงพระโขนงใต้ เขตพระโขนง กรุงเทพมหานคร 10260

หากพบปัญหาในการใช้งาน สามารถติดต่อ Inventech Call Center



02-460-9225



@inventechconnect



ให้บริการระหว่างวันที่ 26 มีนาคม – 4 เมษายน 2568 เวลา 08.30 – 17.30 น.

(เฉพาะวันทำการ ไม่รวมวันหยุดราชการและวันหยุดนักขัตฤกษ์)

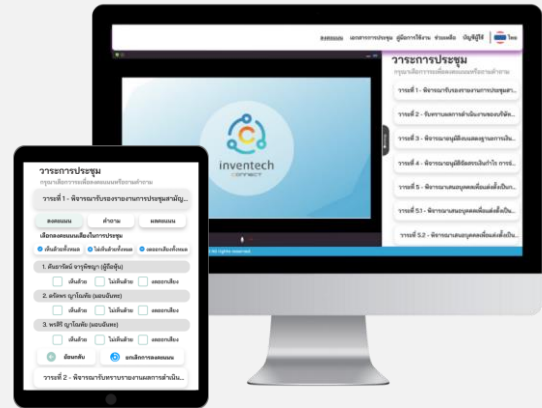


แจ้งปัญหาการใช้งาน

@inventechconnect

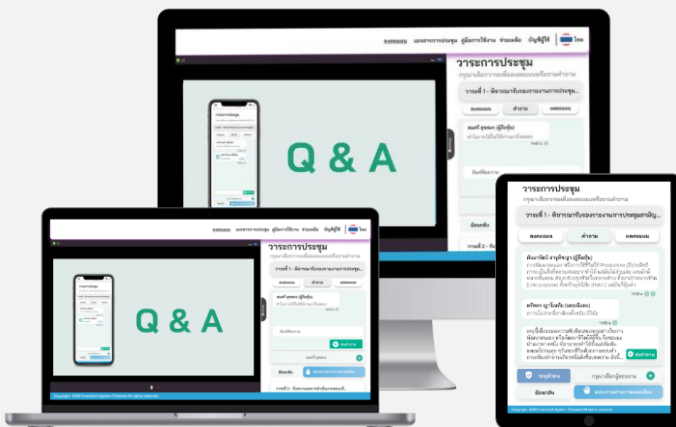
ขั้นตอนการลงทะเบียนเพื่อเข้าร่วมประชุม (e-Register) และขั้นตอนการลงคะแนนเสียง (e-Voting)

- 1 กรอกอีเมลและรหัสผ่านที่ได้รับจากอีเมล หรือขอรหัส OTP
- 2 กดปุ่ม “ลงทะเบียน” โดยคะแนนเสียงจะถูกนับเป็นองค์ประชุม
- 3 กดปุ่ม “เข้าร่วมประชุม” จากนั้นกดปุ่ม “รับทราบ”
- 4 เลือกระเบียบวาระการประชุมที่บริษัทกำหนด
- 5 กดปุ่ม “ลงคะแนน”
- 6 เลือกลงคะแนนตามความประสงค์
- 7 ระบบจะแสดงผลการลงคะแนนเสียงล่าสุดที่ได้ทำการเลือก
ลงคะแนน



เท่ากับการไม่ออกเสียงลงคะแนน หรือผลคะแนนของท่านจะถูกนำไปรวมกับคะแนนเสียงที่การประชุมกำหนด) โดยท่านสามารถแก้ไขการออกเสียงลงคะแนนได้จนกว่าระบบจะปิดรับการลงคะแนนเสียงในวาระนั้นๆ

ขั้นตอนการถามคำถามผ่านระบบ Inventech Connect



- 1 การสอบถามคำถาม
 - เลือกระเบียบวาระการประชุมที่บริษัทกำหนด
 - กดปุ่ม “คำถาม”
 - การพิมพ์คำถาม และกด “ส่งคำถาม”
- 2 การถามผ่านภาพและเสียง
 - กดปุ่ม “สอบถามผ่านภาพและเสียง”
 - กดปุ่ม “ตกลง” เพื่อยืนยันการจองคิว
 - รอผู้ดำเนินการประชุมจัดลำดับคิวในการถามคำถาม ก่อนที่ท่านจะสามารถเปิดไมโครโฟนและกล้องต่อไป

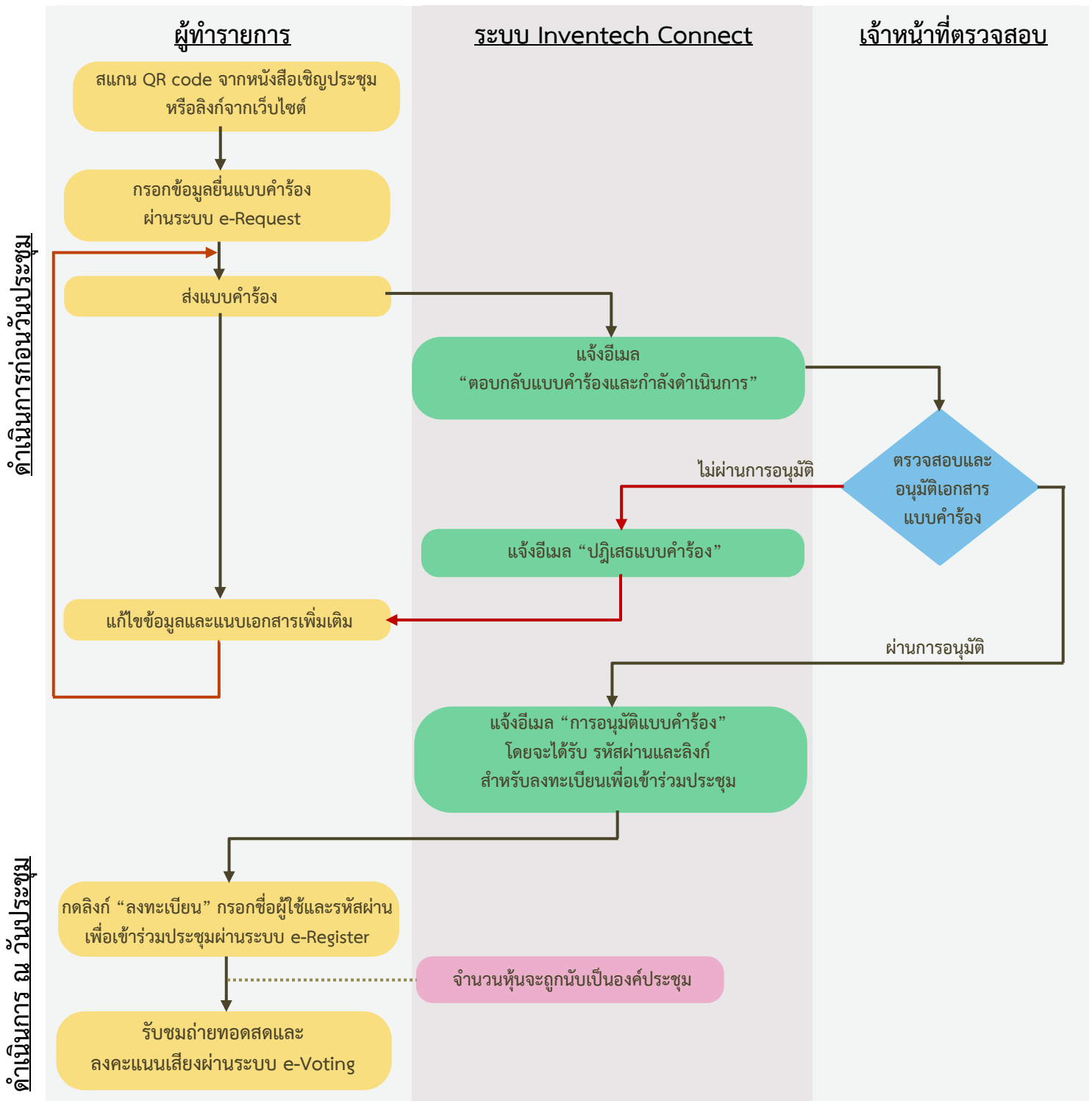


คู่มือและวิธีโอการใช้งานระบบ Inventech Connect

*หมายเหตุ การทำงานของระบบประชุมผ่านสื่ออิเล็กทรอนิกส์ และระบบ Inventech Connect ขึ้นอยู่กับระบบอินเทอร์เน็ตที่รองรับของผู้ถือหุ้นหรือผู้รับมอบฉันทะ รวมถึงอุปกรณ์ และ/หรือ โปรแกรมของอุปกรณ์ กรุณาใช้อุปกรณ์ และ/หรือโปรแกรมดังต่อไปนี้ในการใช้งานระบบ

1. ความเร็วของอินเทอร์เน็ตที่แนะนำ
 - High Definition Video: ควรมีความเร็วอินเทอร์เน็ตที่ 2.5 Mbps (ความเร็วอินเทอร์เน็ตที่แนะนำ)
 - High Quality Video: ควรมีความเร็วอินเทอร์เน็ตที่ 1.0 Mbps
 - Standard Quality Video: ควรมีความเร็วอินเทอร์เน็ตที่ 0.5 Mbps
2. อุปกรณ์ที่สามารถใช้งานได้
 - โทรศัพท์เคลื่อนที่/อุปกรณ์แท็บเล็ต ระบบปฏิบัติการ iOS หรือ Android
 - เครื่องคอมพิวเตอร์/เครื่องคอมพิวเตอร์โน้ตบุ๊ก ระบบปฏิบัติการ Windows หรือ Mac
3. อินเทอร์เน็ตเบราว์เซอร์ Chrome (เบราว์เซอร์ที่แนะนำ) / Safari / Microsoft Edge **** โดยระบบไม่รองรับ Internet Explorer**

ผังแสดงขั้นตอนการเข้าร่วมประชุมผ่านสื่ออิเล็กทรอนิกส์ (e-Meeting)



เงื่อนไขการใช้งานระบบ

กรณีรวมบัญชี / การเปลี่ยนบัญชี

กรณียื่นแบบคำร้องหลายรายการ โดยใช้อีเมลและเบอร์โทรศัพท์เดียวกัน ระบบจะรวมบัญชีผู้ใช้งานให้ หรือในกรณีที่ผู้ใช้งานมีมากกว่า 1 บัญชี สามารถกดปุ่ม “เปลี่ยนบัญชี” เพื่อเข้าใช้งานบัญชีอื่น โดยบัญชีก่อนหน้าจะยังถูกนับเป็นฐานในการประชุม

กรณีออกจากการประชุม

ผู้เข้าร่วมประชุมสามารถกดปุ่ม “ลงทะเบียนออกจากองค์ประชุม” คะแนนเสียงของท่าน จะถูกนำออกจากฐานคะแนนในทุกวาระที่ยังไม่ได้ดำเนินการ

เอกสารหรือหลักฐานและวิธีการปฏิบัติในการเข้าร่วมประชุมสามัญผู้ถือหุ้นประจำปี 2568 ผ่านสื่ออิเล็กทรอนิกส์ (E-Meeting) และการมอบฉันทะ

ประชุมด้วยตนเอง

1. กรณีผู้ถือหุ้นเป็นบุคคลธรรมดา

1.1 สำเนาบัตรประจำตัวประชาชน หรือสำเนาใบอนุญาตขับขี่ หรือสำเนาหนังสือเดินทาง (ในกรณีผู้ถือหุ้นเป็นชาวต่างประเทศ) ของผู้ถือหุ้น พร้อมลงนามรับรองสำเนาถูกต้อง ทั้งนี้ สำเนาเอกสารดังกล่าวต้องมีข้อมูลและภาพใบหน้าของผู้ถือหุ้นที่ชัดเจน และไม่หมดอายุก่อนหรือ ณ วันประชุม เพื่อการลงทะเบียนตามขั้นตอนการใช้งานระบบ Inventech Connect

2. กรณีผู้ถือหุ้นเป็นนิติบุคคล

2.1 สำเนาภาพถ่ายหนังสือรับรองการจดทะเบียนนิติบุคคลของผู้ถือหุ้นซึ่งรับรองสำเนาถูกต้องโดยผู้แทนนิติบุคคลพร้อมประทับตราสำคัญ (ถ้ามี) และมีข้อความแสดงให้เห็นว่าผู้แทนซึ่งเป็นผู้เข้าร่วมประชุมมีอำนาจกระทำการแทนนิติบุคคลซึ่งเป็นผู้ถือหุ้น

2.2 สำเนาบัตรประจำตัวประชาชน หรือสำเนาใบอนุญาตขับขี่ หรือสำเนาหนังสือเดินทาง (ในกรณีผู้แทนนิติบุคคลเป็นชาวต่างประเทศ) ของผู้แทนนิติบุคคล พร้อมลงนามรับรองสำเนาถูกต้อง ทั้งนี้ สำเนาเอกสารดังกล่าวต้องมีข้อมูลและภาพใบหน้าของผู้แทนนิติบุคคลที่ชัดเจน และไม่หมดอายุก่อนหรือ ณ วันประชุม เพื่อการลงทะเบียนตามขั้นตอนการใช้งานระบบ Inventech Connect

การมอบฉันทะ

1. ผู้ถือหุ้นที่มอบฉันทะให้บุคคลอื่นที่ไม่ใช่กรรมการอิสระของบริษัทฯ จะต้องมอบฉันทะให้ผู้รับมอบฉันทะเพียงรายเดียวเข้าร่วมประชุมและออกเสียงลงคะแนนตามแบบหนังสือมอบฉันทะที่แนบมาพร้อมนี้

2. กรณีที่ผู้ถือหุ้นประสงค์จะมอบฉันทะให้กับกรรมการอิสระของบริษัทฯ สามารถมอบฉันทะให้

- 1) รศ. จารุพร ไวยนันท์ หรือ
- 2) นางแพตริเซีย มงคลวนิช หรือ
- 3) นายแมทธิว กิจไธยาน หรือ
- 4) ดร. ลักขณา ลีละยุทโยธิน

ทั้งนี้ ขอความร่วมมือมอบฉันทะให้กรรมการอิสระอย่างน้อย 2 คน สำหรับกรณีที่คนใดคนหนึ่งมีเหตุสุดวิสัยไม่สามารถเข้าร่วมประชุมได้ รายละเอียดข้อมูลของกรรมการอิสระ ปรากฏตามสิ่งที่ส่งมาด้วย 4

3. สำหรับผู้ถือหุ้นที่มอบฉันทะให้กรรมการอิสระ โปรดส่งหนังสือมอบฉันทะและเอกสารหรือหลักฐานที่ใช้ประกอบการมอบฉันทะมายังบริษัทฯ ก่อนวันประชุมล่วงหน้าภายในเวลา 17.00 น. ของวันที่ 3 เมษายน 2568 โดยกรอกข้อมูลและลงลายมือชื่อให้ครบถ้วน หากมีการแก้ไข หรือขี้อดลบข้อความที่สำคัญ ผู้มอบฉันทะต้องลงนามกำกับไว้ทุกแห่ง หนังสือมอบฉันทะต้องติดอากรแสตมป์ 20 บาท ทั้งนี้ บริษัทฯ จะอำนวยความสะดวกในการติดอากรแสตมป์ สำหรับผู้รับมอบฉันทะที่มาลงทะเบียนเข้าร่วมประชุม

เอกสารที่ต้องใช้ประกอบการมอบฉันทะ

1. **กรณีผู้มอบฉันทะเป็นบุคคลธรรมดา** (ขอแนะนำให้ใช้หนังสือมอบฉันทะแบบ ข. และระบุงการออกเสียงในแต่ละระเบียบวาระ)
 - 1.1 หนังสือมอบฉันทะซึ่งได้กรอกข้อความถูกต้องครบถ้วนและลงลายมือชื่อผู้มอบฉันทะและผู้รับมอบฉันทะ
 - 1.2 สำเนาบัตรประจำตัวประชาชน หรือสำเนาใบอนุญาตขับขี่ หรือสำเนาหนังสือเดินทาง (ในกรณีผู้มอบฉันทะเป็นชาวต่างประเทศ) ของผู้มอบฉันทะพร้อมลงนามรับรองสำเนาถูกต้องโดยผู้มอบฉันทะ ทั้งนี้ สำเนาเอกสารดังกล่าวต้องมีข้อมูลและภาพใบหน้าของผู้มอบฉันทะที่ชัดเจนและไม่หมดอายุก่อนหรือ ณ วันประชุม
 - 1.3 สำเนาบัตรประจำตัวประชาชน หรือสำเนาใบอนุญาตขับขี่ หรือสำเนาหนังสือเดินทาง (ในกรณีผู้รับมอบฉันทะเป็นชาวต่างประเทศ) ของผู้รับมอบฉันทะพร้อมลงนามรับรองสำเนาถูกต้องโดยผู้รับมอบฉันทะ ทั้งนี้ สำเนาเอกสารดังกล่าวต้องมีข้อมูลและภาพใบหน้าของผู้รับมอบฉันทะที่ชัดเจน และไม่หมดอายุก่อนหรือ ณ วันประชุม เพื่อการลงทะเบียนตามขั้นตอนการใช้งานระบบ Inventech Connect
2. **กรณีผู้มอบฉันทะเป็นนิติบุคคล** (แนะนำให้ใช้หนังสือมอบฉันทะแบบ ข. และระบุงการออกเสียงในแต่ละระเบียบวาระ)
 - 2.1 หนังสือมอบฉันทะซึ่งได้กรอกข้อความถูกต้องครบถ้วนและลงลายมือชื่อผู้มอบฉันทะโดยผู้มีอำนาจลงนามผูกพันนิติบุคคลนั้น พร้อมประทับตราสำคัญของนิติบุคคล (ถ้ามี) และผู้รับมอบฉันทะ
 - 2.2 กรณีผู้มอบฉันทะเป็นนิติบุคคลที่จดทะเบียนในประเทศไทย ให้แนบสำเนาหนังสือรับรองการเป็นนิติบุคคลออกโดยกรมพัฒนาธุรกิจการค้ากระทรวงพาณิชย์ ก่อนถึงวันประชุมเพื่อลงทะเบียนไม่เกิน 6 เดือน โดยมีการรับรองสำเนาถูกต้องโดยผู้มีอำนาจลงนามผูกพันนิติบุคคลนั้นพร้อมประทับตราสำคัญของนิติบุคคล (ถ้ามี)
 - 2.3 กรณีผู้มอบฉันทะเป็นนิติบุคคลที่จดทะเบียนในต่างประเทศ ให้แนบสำเนาหนังสือรับรองการเป็นนิติบุคคลซึ่งออกโดยหน่วยราชการที่มีอำนาจของประเทศที่นิติบุคคลนั้นตั้งอยู่ หนังสือรับรองการเป็นนิติบุคคล

ดังกล่าวจะต้องผ่านการรับรองจากโนตารีพับลิค (Notary Public) หรือหน่วยราชการที่มีอำนาจก่อนถึงวันประชุมเพื่อลงทะเบียนไม่เกิน 1 ปี

2.4 สำหรับนิติบุคคลต่างประเทศ เอกสารใดที่มีได้มีต้นฉบับเป็นภาษาอังกฤษ จะต้องจัดทำคำแปลเป็นภาษาอังกฤษแนบมาพร้อมกันด้วย และให้ผู้มีอำนาจลงนามผูกพันนิติบุคคลนั้นลงนามรับรองความถูกต้องของคำแปล

2.5 สำเนาบัตรประจำตัวประชาชน หรือสำเนาใบอนุญาตขับขี่ หรือสำเนาหนังสือเดินทาง (ในกรณีผู้รับมอบฉันทะเป็นชาวต่างประเทศ) ที่มีข้อมูลและภาพใบหน้าของผู้แทนนิติบุคคลซึ่งลงนามในหนังสือมอบฉันทะและผู้รับมอบฉันทะ ที่ชัดเจน และไม่หมดอายุก่อนหรือ ณ วัน ประชุม พร้อมลงนามรับรองสำเนาถูกต้องเพื่อการลงทะเบียนตามขั้นตอนการใช้งานระบบ Inventech Connect

3. หนังสือมอบฉันทะ แบบ ค. (แบบที่ใช้เฉพาะกรณีผู้ถือหุ้นเป็นผู้ลงทุนต่างประเทศและแต่งตั้งให้คัสโตเดียน (Custodian) ในประเทศไทยเป็นผู้รับฝากและดูแลหุ้น)

3.1 หนังสือมอบอำนาจจากผู้ถือหุ้นซึ่งเป็นนักลงทุนต่างประเทศมอบหมายให้คัสโตเดียน (Custodian) เป็นผู้ดำเนินการลงนามในหนังสือมอบฉันทะแทน

3.2 หนังสือยืนยันว่าผู้ลงนามในหนังสือมอบฉันทะแทนได้รับอนุญาตประกอบธุรกิจคัสโตเดียน (Custodian)

3.3 หนังสือมอบฉันทะซึ่งลงนามโดยผู้มีอำนาจลงนามผูกพันนิติบุคคลตามหนังสือรับรองนิติบุคคลพร้อมประทับตราสำคัญของนิติบุคคล (ถ้ามี)

3.4 กรณีผู้มอบฉันทะเป็นนิติบุคคลที่จดทะเบียนในประเทศไทย ให้แนบสำเนาหนังสือรับรองนิติบุคคลออกโดยกรมพัฒนาธุรกิจการค้า กระทรวงพาณิชย์ ก่อนถึงวันประชุมเพื่อลงทะเบียนไม่เกิน 6 เดือน โดยมีการรับรองสำเนา ถูกต้องโดยผู้มีอำนาจลงนามผูกพันนิติบุคคลนั้นพร้อมประทับตราสำคัญของนิติบุคคล (ถ้ามี)

3.5 กรณีผู้มอบฉันทะเป็นนิติบุคคลที่จดทะเบียนในต่างประเทศ ให้แนบสำเนาหนังสือรับรองการเป็นนิติบุคคลซึ่งออกโดยหน่วยราชการที่มีอำนาจของประเทศที่นิติบุคคลนั้นตั้งอยู่ หนังสือรับรองการเป็นนิติบุคคลดังกล่าวจะต้องผ่านการรับรองจากโนตารีพับลิค (Notary Public) หรือหน่วยราชการที่มีอำนาจ ก่อนถึงวันประชุมเพื่อลงทะเบียนไม่เกิน 1 ปี

3.6 เอกสารใดข้างต้นที่มีได้มีต้นฉบับเป็นภาษาอังกฤษ จะต้องจัดทำคำแปลเป็นภาษาอังกฤษแนบมาพร้อมกันด้วยและให้บุคคลที่อ้างอิงเอกสารดังกล่าวหรือบุคคลผู้มีอำนาจกระทำการแทนบุคคลดังกล่าวลงนามรับรองความถูกต้องของคำแปลด้วย

- 3.7 สำเนาบัตรประจำตัวประชาชน หรือสำเนาใบอนุญาตขับขี่ หรือสำเนาหนังสือเดินทาง (ในกรณีผู้รับมอบฉันทะเป็น ชาวต่างประเทศ) มีข้อมูลและภาพใบหน้าของผู้แทนนิติบุคคลซึ่งลงนามในหนังสือมอบฉันทะ และผู้รับมอบฉันทะที่ชัดเจนและไม่หมดอายุก่อนหรือ ณ วันประชุม พร้อมลงนามรับรองสำเนาถูกต้อง เพื่อการลงทะเบียนตามขั้นตอนการใช้งานระบบ Inventech Connect

อนึ่ง หนังสือมอบฉันทะที่บริษัทฯ ได้จัดให้ผู้ถือหุ้นตามสิ่งที่ส่งมาด้วย 6 เป็นแบบการมอบฉันทะที่กำหนดรายการต่างๆ ที่จะมอบฉันทะที่ละเอียดชัดเจน (แบบ ข.) ทั้งนี้ ในกรณีที่ผู้ถือหุ้นประสงค์จะมอบฉันทะในแบบทั่วไปซึ่งง่ายไม่ซับซ้อน (แบบ ก.) หรือแบบที่ใช้เฉพาะผู้ลงทุนต่างประเทศและแต่งตั้งให้คัสโตเดียน (Custodian) ในประเทศไทยเป็นผู้รับฝากและดูแลหุ้น (แบบ ค.) ผู้ถือหุ้นสามารถดาวน์โหลดหนังสือมอบฉันทะดังกล่าวได้จากเว็บไซต์ของบริษัทฯ www.bbgigroup.com